HSF

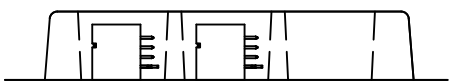

产品放置示意图



No. 1
产品装入真空盒内
真空盒底规格:SB-24A0(369*280*18mm)

No. 2
盖上盒盖并在四周订上订书钉
真空盒盖规格:SB-24B0(369*280*18mm)



No. 3
贴标签于真空盒左上角

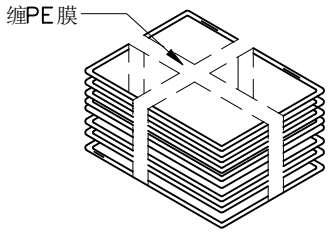

No. 4
12盒为一扎,上下各放一块纸护板
再用PE膜缠绕成十字形

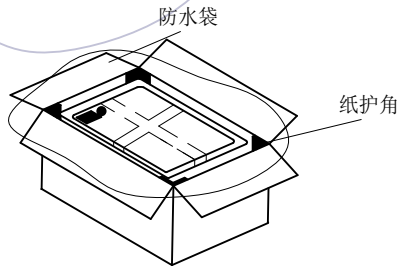

No. 5
纸箱内需套防水袋，再将真空盒装入纸箱
(1扎/箱)加一包干燥剂后封口，
四周各放置一个纸护角CTN-23AB
纸箱规格:CTN-72K(38*30*24cm)

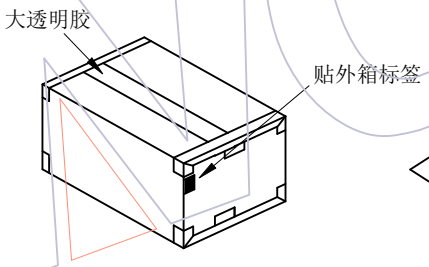

No. 6
封箱及贴标签于纸箱侧面的左上角

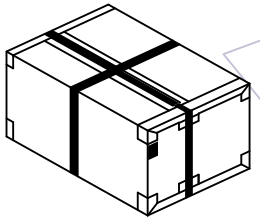

No. 7
打包装带

说明:

1. 产品如图所示型态放入真空盒
2. 注意各标签样式.位置及方向的一致性;
3. 标签如客户有特殊要求，则按客户要求黏贴;
4. 打外箱包装带时需注意，打为十字型;
5. 如有空隙，需用填充物填充

变更记事					
A0	2023/09/22	NEW	———	———	
版次 REV	日期 DATE	变 更 说 明 MODIFICATION DESCRIPTION	变更 CHANGE	核 准 APPROVE	

零件图	
X.	±0.50
X.X	±0.20
X.XX	±0.10
X.XXX	±0.05
Angle	
X.	± 2°
DIM	TOL

颜 色 COLOR	———		SCALE	fit
材 质 MATERIAL	———		UNIT	mm
设计 DESING	WU	2023/09/22	SIZE	A4
审 核 CHECK			SHEET	1/1
核 准 APPROVE			PROJ.	

WCON

WCON ELECTRONICS (GUANGDONG) CO.,LTD

料 号 PART NO.	P2MSA-XXX-XXXXXXXXAX
品 名 TITLE:	PSP Conn.Type 2,Spacing A,S/T Male, W/T LOCK,DIP=3.43 包装规范

WCON