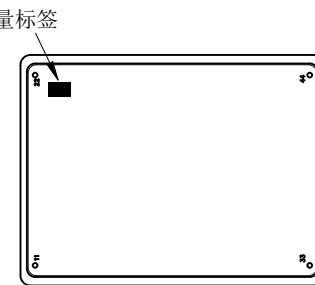


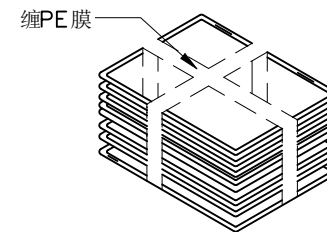
No. 1  
产品装入真空盒内  
真空盒底规格: SB-24A0 (369\*280\*18mm)



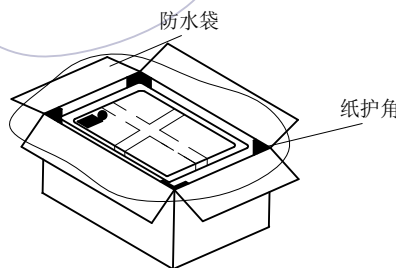
No. 2  
盖上盒盖并在四周订上订书钉  
真空盒盖规格: SB-24B0 (369\*280\*18mm)



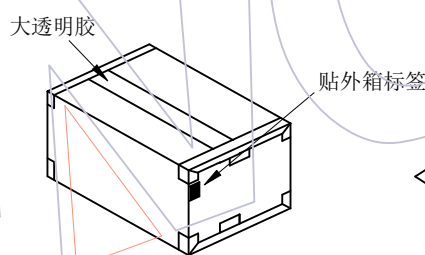
No. 3  
数量标签  
贴标签于真空盒左上角



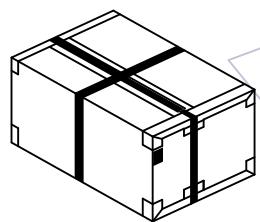
No. 4  
缠PE膜  
12盒为一扎, 上下各放一块纸护板  
再用PE膜缠绕成十字形



No. 5  
防水袋  
纸护角  
纸箱内需套防水袋, 再将真空盒装入纸箱  
(1扎/箱)加一包干燥剂后封口,  
四周各放置一个纸护角CTN-23AB  
纸箱规格: CTN-72K (38\*30\*24cm)



No. 6  
大透明胶  
贴外箱标签  
封箱及贴标签于纸箱侧面的左上角



No. 7  
打包装带

### 说明:

1. 产品如图所示形态放入真空盒
2. 注意各标签样式、位置及方向的一致性;
3. 标签如客户有特殊要求, 则按客户要求黏贴;
4. 打外箱包装带时需注意, 打为十字型;
5. 如有空隙, 需用填充物填充

变更  
记事

							零件图	颜色		SCALE	fit	 WCON ELECTRONICS (GUANGDONG) CO., LTD 料号 PART NO. P5FSA-XXXXXXXXAX 品名 TITLE: PSP Conn. Type 5, Spacing A, S/T Female, W/T LOCK, DIP=3.43 包装规范	
							X. ±0.50	材质		UNIT	mm		
							X.X ±0.20	MATERIAL		SIZE	A4		
							X.XX ±0.10	设计	WU	2023/09/22	SHEET		1/1
							X.XXX ±0.05	DESING			PROJ.		
A0	2023/09/22		NEW				Angle	审核					
版次	日期		变更说明	变更	核准		X. ± 2'	CHECK					
REV	DATE		MODIFICATION DESCRIPTION	CHANGE	APPROVE		DIM TOL	核准					
								APPROVE					